



# UNIVERSIDAD JUAREZ AUTONOMA DE TABASCO

DIVISION ACADEMICA DE CIENCIAS ECONOMICO ADMINISTRATIVO



DOCENTE:

RICARDO MAGLIONI MONTALVO

LIC. CONTADOR PUBLICO

PRESUPUESTO GUBERNAMENTAL

TEMA:

INSTITUTO DE PROTECCION CIVIL EN TABASCO

EQUIPO 5

INTEGRANTES:

✚ MARIO ESTRADA DOMINGUEZ

✚ DIANA DEL CARMEN FRIAS PEREZ

✚ RUBI DEL CARMEN MENDEZ DE LA CRUZ

## INDICE

PRESENTACION .....	3
OBJETIVO.....	3
TIEMPO DE REALIZACION.....	4
FASE DE PREPARACION.....	4
FASE DE DESARROLLO.....	6
FASE DE COMUNICACIÓN.....	9
ANEXOS.....	16
EVIDENCIAS DEL PRESUPUESTO.....	22

<b>FORMATO PARA PRESENTAR LOS PROYECTOS POR EQUIPO</b>	
<b>1.- Equipo:</b>	<b>5</b>
<b>2.- Nombre de los integrantes del equipo:</b>	Mario Estrada Domínguez Diana del Carmen frías Pérez Rubí del Carmen Méndez Ángel Manuel Sánchez Méndez
<b>3.- Asignaturas que imparten:</b>	PRESUPUESTO GUBERNAMENTAL
<b>4.- Nombre del proyecto:</b>	EVALUACION PARA LA PLANEACION ESTRATEGICA
<b>5.- Presentación:</b>	<p>El Instituto de Protección Civil del Estado de Tabasco enfrenta varios problemas que afectan su capacidad para prevenir y atender desastres. Uno de los principales es la subutilización del presupuesto destinado a obras de mitigación, lo cual impide que se realicen acciones preventivas importantes contra inundaciones. A esto se suma la alta vulnerabilidad de muchas comunidades del estado, pues cientos de localidades se encuentran en zonas de riesgo y requieren una planificación más sólida.</p> <p>Otro problema importante es la falta de infraestructura adecuada, tanto en drenaje como en equipamiento de las unidades municipales de protección civil. Esto provoca que durante lluvias fuertes ocurran inundaciones en calles, viviendas e incluso edificios públicos, debido a que el drenaje no es capaz de desalojar el agua a tiempo. Además, la acumulación de basura en alcantarillas y el deficiente manejo de residuos agravan los encharcamientos.</p> <ul style="list-style-type: none"> <li>• ¿cómo se puede prevenir el impacto de las inundaciones en tabasco?</li> <li>• ¿qué medida se puede tomar para prevenir incendios en época de sequia o estiaje?</li> <li>• ¿qué acciones deben tomar las autoridades para fortalecer la capacidad de respuestas?</li> </ul>
<b>6.- Objetivo:</b>	Analizar la suficiencia del presupuesto del Instituto de Protección Civil del Estado de Tabasco en relación con sus funciones y atribuciones, identificando fortalezas, debilidades y posibles áreas de mejora en la asignación de recursos.

<b>7.- Tiempo de realización:</b>	ETAPA 1: Del 25 de Agosto al 3 de diciembre del 2025
La metodología seleccionada para trabajar el proyecto se divide en tres fases:	(1) Preparación (2) Desarrollo y (3) Comunicación.
<b>8.- Fase de Preparación</b>	
8.1.-Identificar los temas de aprendizaje que saben y los que no saben.	<p><b>Lo que sabemos:</b></p> <ul style="list-style-type: none"> <li>• Cómo se organiza y dónde consultar el Presupuesto de Egresos del Estado de Tabasco.</li> <li>• Las funciones y atribuciones del Instituto de Protección Civil.</li> <li>• Que el presupuesto del Instituto ha tenido incrementos en años anteriores, pero en 2025 presenta una disminución.</li> </ul> <p><b>Lo que no sabemos:</b></p> <ul style="list-style-type: none"> <li>• La diferencia clara entre gasto corriente y gasto de inversión.</li> <li>• La organización detallada del presupuesto por capítulos y partidas.</li> <li>• Los indicadores oficiales para medir el desempeño del Instituto.</li> <li>• Los mecanismos que se aplican para evaluar la eficiencia del gasto público en Tabasco.</li> <li>• La distribución precisa del presupuesto en áreas clave como prevención, equipamiento y capacitación.</li> </ul>
8.2.-Realizar una lluvia de ideas en la que se plantea la solución al problema.	<ul style="list-style-type: none"> <li>• Analizar si el presupuesto actual permite al Instituto cumplir con sus funciones de prevención y atención de emergencias.</li> <li>• Identificar áreas críticas donde los recursos sean insuficientes (ejemplo: equipamiento, capacitación, infraestructura, difusión).</li> <li>• Comparar el presupuesto asignado con la magnitud de los riesgos del estado (inundaciones, huracanes, incendios, sismos).</li> </ul>

8.3.-Hacer una planeación paso a paso y por escrito.

- Sugerir un uso más eficiente del gasto, priorizando emergencias más recurrentes (inundaciones e incendios).
- Impulsar el fortalecimiento del Fondo de Contingencias para asegurar liquidez inmediata en caso de desastre.

PLANEACIÓN ESTRATEGICA PARA LA ELABORACIÓN DEL PROYECTO INTEGRADOR									
FASES	No.	TEMATICA DE INVESTIGACIÓN	DESCRIPCIÓN DEL TEMA DE INVESTIGACIÓN	FECHA DE EJECUCIÓN		TIEMPO ESTIMADO	ESTATUS	OBSERVACIÓN	
				INICIAL	FINAL				
PREPARACIÓN	1	Identificación y elección de la empresa con la problemática	Selección del Instituto de Protección Civil del Estado de Tabasco para su investigación	8/18/2025	8/22/2025	Una semana	concluido	Se determino la empresa para el desarrollo de la investigación, considerando los tiempos y la información alcance.	
	2	Planteamiento claro de la identificación de la problemática	Identificar la problemática de la falta de presupuesto para la realización de su objetivo como ente público	8/25/2025	8/29/2025	Una semana	concluido	Se determino la problemática detectada en la empresa, la cual se describe claramente con los integrantes del grupo de investigación.	
	3	Planteamiento claro de la propuesta de la posible solución	Buscar propuestas claras y alcanzables para una mejor distribución de los recursos que se les otorga	9/1/2025	9/5/2025	Una semana	Concluido	Se determino la posible solución en la cual se realizó una lluvia de ideas de las propuestas para llevar a cabo en lo referente a la posible solución.	
	4	Conoce tu empresa (Antecedentes, Historicos, Actividad o Giro, Visión, Misión, Objetivos, metas, estructura)	Se realizara una investigación sobre el ente	9/8/2025	9/12/2025	Una semana	Concluido	Se determino los antecedentes historicos de la empresa para conocer bien el objeto de estudio	
	5	Elaboración del Marco Referencial: Antecedentes	Se realizara de igual manera una investigación para el conocer como el ente se fue desarrollando con el paso del tiempo	9/22/2025	9/26/2025	Una semana	Concluido	Se investigo todo el antecedente de la empresa, considerando su evolución como empresa.	
6	Elaboración del Marco Referencial: Marco Teorico y Marco Conceptual	Elaboración del marco referencial, del presupuesto que se les asigna	9/29/2025	10/17/2025	Tres semanas	Concluido	Se investigara y analizará la información		
PLAN DE ACCIÓN									
FASES	No.	ACTIVIDAD	DESCRIPCIÓN DEL TEMA DE INVESTIGACIÓN	FECHA DE EJECUCIÓN		DURACIÓN	RESPONSABLE	ESTATUS	OBSERVACIÓN
				INICIAL	FINAL				
PREPARACIÓN	1	Identificación y elección de la empresa con la problemática	Selección del Instituto de Protección Civil del Estado de Tabasco para su investigación	8/18/2025	8/22/2025	Una semana	Todo el equipo	concluido	Se determino la empresa para el desarrollo de la investigación, considerando los tiempos y la información alcance.
	2	Planteamiento claro de la identificación de la problemática y posible solución	Identificar la problemática de la falta de presupuesto para la realización de su objetivo como ente público	8/25/2025	9/5/2025	Dos semana	Todo el equipo	concluido	Se determino la problemática detectada en la empresa, la cual se describe claramente con los integrantes del grupo de investigación.
	3	Conoce tu empresa (Antecedentes, Historicos, Actividad o Giro, Visión, Misión, Objetivos, metas, estructura)	Se realizara una investigación sobre el ente	9/8/2025	9/12/2025	Una semana	Diana y Mario	concluido	Se determino los antecedentes historicos de la empresa para conocer bien el objeto de estudio
DESARROLLO	4	Elaboración del Marco Referencial: Antecedentes, Marco teorico y Marco Conceptual	Se realizara de igual manera una investigación para el conocer como el ente se fue desarrollando	9/22/2025	10/17/2025	cuatro semana	Diana	concluido	Se investigo todo el antecedente de la empresa, considerando su evolución como empresa.
	5	Presentación de la posible solución con la evidencia de la propuesta de una Guía o Cripticos en donde se establecan los pasos a seguir para su desarrollo	Presentación de las propuestas elaboradas de acuerdo a la problemática planteada	10/20/2025	11/14/2025	cuatro Semana	Todo el equipo	concluido	Se desarrollara la propuesta para la elaboración paso a paso de la posible solución en donde considere los criterios y herramientas para poder realizarlo
COMUNICACIÓN	6	Presentación previa de la Diapositiva del proyecto integrador para posteriormente elaborar el video de la presentación del proyecto	Elaboración de la presentación donde se dara a conocer nuestra investigación sobre el ente	11/17/2025	12/5/2025	Tres Semana	Todo el equipo	concluido	Se prepara la presentación previa del proyecto integrador

8.4.-Asignar tareas a cada miembro del equipo para encontrar la solución al problema.

Lo primordial es que todos los integrantes recopilemos información del tema de protección civil para después analizarla:

Mario: Investiga lo del presupuesto de egresos, al igual que sus leyes y el reglamento.

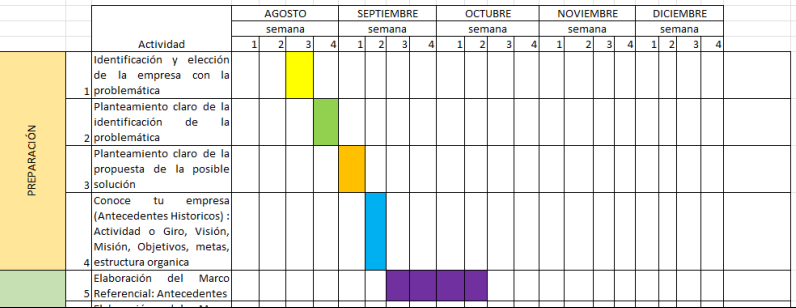
Diana: la parte de presupuesto de egresos y su clasificador de ingreso y proceso de gasto.

Rubí: Tomo VII Notas de los estados financieros

	<p>Ángel: Como gastan el presupuesto de este instituto.</p>
<p>8.5.- Fundamentar las acciones que van a realizar en base a la información obtenida.</p>	<p>Para mejorar el manejo del Instituto de Protección Civil del Estado de Tabasco es necesario implementar acciones basadas en principios de gestión integral del riesgo, eficiencia administrativa y participación comunitaria. En primer lugar, se debe fortalecer el uso adecuado del presupuesto, ya que la prevención de desastres exige inversiones constantes en infraestructura, equipamiento y capacitación. La fundamentación de esta acción se sustenta en que la gestión del riesgo es más efectiva y menos costosa cuando se actúa de forma preventiva y no reactiva, pues reduce pérdidas materiales y protege vidas humanas.</p> <p>Otro aspecto fundamental es modernizar los sistemas de monitoreo y alerta temprana. Tabasco es un estado expuesto históricamente a inundaciones, por lo que contar con información precisa y oportuna permite a las autoridades anticiparse y tomar decisiones acertadas. La fundamentación técnica de esta medida radica en que los sistemas de alerta temprana han demostrado, a nivel internacional, ser una herramienta esencial para evitar desastres mayores, ya que proporcionan tiempo suficiente para activar protocolos de evacuación y protección ciudadana.</p>
<p><b>8.6.-Recursos:</b> Aquí se contemplan los libros, las revistas, las computadoras, las hojas, los bolígrafos, los espacios, las impresiones, las pastas, los consumibles, los materiales, las comidas, las bebidas, los transportes, las llamadas telefónicas, el uso del internet, el tiempo aire del celular, los costos de envío, las impresiones y lo que los equipos consideren pertinentes, de acuerdo con la naturaleza de su proyecto.</p>	<p>Teléfonos, computadoras, mesa, sillas, transporte, uso del internet, papelería, bolígrafos, proyector, tiempo aire del teléfono</p>
<p>8.7.- Elaborar un plan de acción.</p>	<p>En resumen, nosotros investigamos, nos estamos envolviendo en este tema del instituto de protección civil del estado de tabasco, ya que el objetivó es como se maneja el presupuesto de este instituto, si lo hacen de forma adecuada, y si no dar nuestro punto de vista buscar como mejorarlo y poder administrar bien estos recursos.</p>

9.- Fase de Desarrollo

9.1.-Gráfica de Gantt.





9.2.-Programas, asignaturas, objetivos y temas.

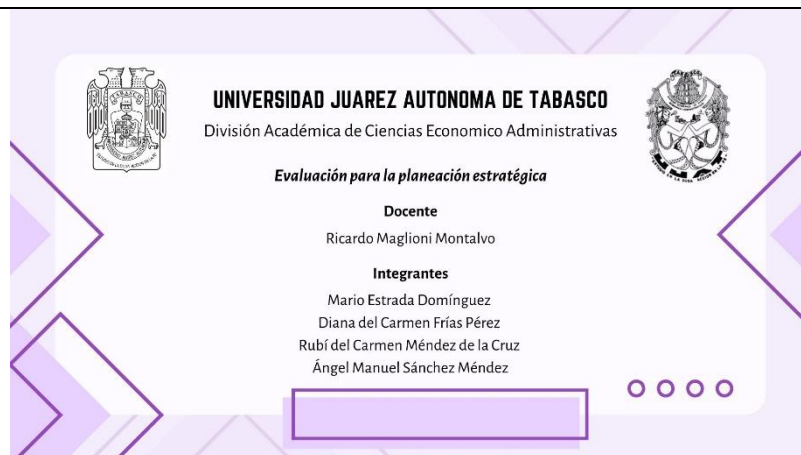
Cuadro de programas de capacitación y fortalecimiento del IPCEI			
Programa	Asignatura / Módulo	Objetivo	Temas Principales
1. Programa de Gestión Integral del Riesgo	Gestión del Riesgo y Vulnerabilidad	Fortalecer la capacidad técnica del personal para identificar, analizar y reducir riesgos.	Conceptos de riesgo; vulnerabilidad social; mapas de riesgo; análisis hidrometeorológico; ciclo de desastres.
	Planificación Preventiva	Integrar acciones de prevención en los planes institucionales y municipales.	Planes de emergencia; medidas de mitigación; obras preventivas; políticas públicas.
2. Programa de Sistema de Alerta Temprana	Monitoreo Hidrometeorológico	Mejorar la capacidad de vigilancia del clima y niveles de ríos.	Lectura de sensores; interpretación de datos; indicadores de alerta; software de monitoreo.
	Comunicación de Alertas	Garantizar que la población reciba avisos claros y oportunos.	Protocolos de aviso; redacción de alertas; comunicación de riesgos; uso de medios digitales y comunitarios.
3. Programa de Respuesta y Operaciones en Emergencias	Sistema de Comando de Incidentes (SCI)	Organizar una estructura de mando eficiente durante emergencias.	Roles y funciones; coordinación interinstitucional; toma de decisiones; manejo de recursos.

<p>9.3.-Elaborar las evidencias.</p>	<p><b>Descripción del tríptico :</b></p> <p><b>En la primera cara</b>, hablamos en general del que trata este instituto , nos dice que sirve para prevenir y reducir los riesgos derivados de fenómenos naturales o de origen humano.</p> <p>De igual manera <b>La segunda</b> cara nos habla de que se esta haciendo bien ósea los avances que han tenido recientemente,</p> <p><b>Tercera cara</b>, también pusimos una frase que nos pareció motivadora ( la prevención salva vidas: juntos hacemos un tabasco mas seguro) , es para crear conciencia , y incluimos donde se ubica este instituto , teléfonos, correo, y sus redes sociales.</p> <p><b>En las ultimas 3 caras de este tríptico</b> nos centramos mas en nuestras propuestas , colocamos 3 , la cual eran :          Capacitación continua y profesionalización, infraestructura y equipamiento , comunicación y cultura de prevención .          Y describimos para que serviría cada una de nuestras propuestas .</p>
<p>9.4.-Construcción de un marco de referencia en base a la información encontrada.</p>	<p>Marco referencial .</p> <p><b>El Instituto de Protección Civil del Estado de Tabasco (IPCET)</b> se fundamenta jurídicamente en la <i>Ley de Protección Civil del Estado de Tabasco</i>, la cual otorga al instituto personalidad jurídica, patrimonio propio y autonomía administrativa, técnica y presupuestal.</p> <p>Sus objetivos principales incluyen la prevención, mitigación, auxilio y recuperación ante emergencias y desastres, operando con un enfoque de gestión integral de riesgos y continuidad operativa. El IPCET no sólo coordina acciones institucionales, sino que también promueve la participación ciudadana mediante grupos voluntarios y brigadistas comunitarios, quienes deben registrarse ante el instituto para realizar tareas especializadas como rescate o apoyo en albergues.</p> <p>Asimismo, se encarga de diseñar y proponer planes y programas de protección civil a nivel estatal, regional y municipal, asegurando la cooperación entre autoridades y sociedad. En cuanto a los recursos, la ley prevé fondos estatales o municipales destinados a emergencias, cuya aplicación debe cumplir con normativas presupuestales. Para cumplir sus</p>

	<p>funciones, el Instituto se esfuerza en profesionalizar a su personal y ofrecer capacitación técnica a ciudadanos y voluntarios, con el apoyo de organismos internacionales y programas de resiliencia.</p> <p>Finalmente, el IPCET tiene un papel activo en el fomento de una cultura de protección civil, promoviendo la prevención, el conocimiento de riesgos y la participación comunitaria, así como regulando que ciertos espacios con alta afluencia cuenten con planes internos de protección civil.</p> <p>Autores :</p> <p>-Ayala y Ruiz Rivera para hablar de la <b>vulnerabilidad y riesgos sociales</b>.</p> <p>Álvarez Trinidad y Grajales Castillejos respaldan la idea de <b>resiliencia comunitaria</b>.</p> <p>Marco histórico ,</p> <p>La protección civil surge a nivel internacional tras la Segunda Guerra Mundial, cuando en 1949 el Protocolo Adicional a los Convenios de Ginebra definió acciones para proteger a la población en situaciones de desastre. En México, aunque existían esfuerzos aislados desde principios del siglo XX, fueron los grandes desastres de los años 80 —como la explosión de San Juan Ixhuatepec (1984) y especialmente el sismo de 1985— los que impulsaron la creación del <b>Sistema Nacional de Protección Civil (1986)</b> y del <b>CENAPRED (1988)</b>. Con la publicación de la Ley General de Protección Civil en el año 2000, el país adoptó un enfoque más preventivo y de gestión integral del riesgo. A partir de este desarrollo nacional, los estados, incluido Tabasco, establecieron sus propios institutos y leyes locales para organizar y fortalecer la protección civil en su territorio.</p> <p>Autores:</p> <table><tr><td>Carlos</td><td>Valdés</td><td>González</td></tr><tr><td>Irasema</td><td></td><td>Alcántara-Ayala</td></tr></table>	Carlos	Valdés	González	Irasema		Alcántara-Ayala
Carlos	Valdés	González					
Irasema		Alcántara-Ayala					
9.5.-Organización de la información y las fuentes consultadas.	<p><b>Organización de la información:</b></p> <p><b>Diagnóstico del presupuesto:</b> revisión del Presupuesto de Egresos del Estado 2025, específicamente el capítulo del IPCET.</p> <p><b>Comparativo histórico:</b> análisis del presupuesto del IPCET en los últimos 2 años (2024-2025).</p>						

	<p><b>Distribución del gasto:</b> separación en gasto corriente (sueldos, operación) y gasto de inversión (equipamiento, capacitación, prevención).</p> <p><b>Evaluación de suficiencia:</b> identificación de áreas donde los recursos son insuficientes.</p> <p><b>Propuestas de mejora:</b> recomendaciones para un uso más eficiente del gasto y priorización de emergencias recurrentes.</p> <p><b>Fuentes consultadas:</b></p> <p>Gobierno del Estado de Tabasco – Presupuesto de Egresos 2024-2025.</p> <p>Secretaría de Finanzas de Tabasco – Informes presupuestarios.</p> <p>Instituto de Protección Civil del Estado de Tabasco – Programas y reportes oficiales.</p> <p>Ley de Protección Civil del Estado de Tabasco.</p> <p>INEGI – Estadísticas sobre desastres naturales en Tabasco.</p>
9.6.-Presentación del reporte en Word	<div><div><div>Universidad Juárez Autónoma de Tabasco División Académica de Ciencias Económico Administrativos</div></div><div>Evaluación para la planeación estratégica</div><div>Integrantes: Mario Estrada Domínguez Diana del Carmen Frías Pérez Rubi del Carmen Méndez de la Cruz Ángel Manuel Sánchez Méndez</div><div>Docente: Ricardo Maglioni Montalvo</div><div>Índice Fase de preparación ..... 3 Fase de desarrollo ..... 10 Fase de comunicación ..... 17 Bibliografía..... 18 Anexos..... 19</div></div>
10.- Fase de Comunicación	

10.1.-Power Point



10.2.-Las evidencias

ANALISIS DE LA PROBLEMÁTICA


1,- Para prevenir el impacto de las inundaciones en tabasco es necesario limpiar y desazolver los drenajes y canales pluviales antes de la temporada de lluvias, reforestar las zonas ribereñas, evitar tirar basura en calles y ríos , y fortalecer los sistemas de alerta temprana para avisar a la población cuando los niveles de los ríos suben.

2.- En qué medida se puede tomar para prevenir incendios en época de sequía o estiaje y así evitar quemas agrícolas o de basura , reportar columnas de humo , mantener limpia la vegetación seca cerca de las casas y carreteras , y apoyar en la vigilancia comunitaria de zonas forestales.

3.-Las acciones que se deben tomar las autoridades para fortalecer la capacidad de respuestas es Invertir en equipamiento, vehículos de rescate, capacitación del personal y mantenimiento de infraestructura, además de destinar el presupuesto de manera oportuna y transparente.

Después de lo anterior Proponemos que se tomen 3 puntos clave que son: informar, concientizar y motivar a la población a actuar de manera responsable ante riesgos o desastres. Y difundir información clara y accesible sobre cómo prevenir, actuar y responder ante situaciones de emergencia o desastre. A través del tríptico se busca crear conciencia en la comunidad sobre la importancia de la prevención y la preparación, promoviendo una cultura de autoprotección y solidaridad.

Tríptico

													
10.3.-El costo	<table><tr><th>Concepto</th><th>Costo</th></tr><tr><td>Taxi</td><td>\$ 130.00</td></tr><tr><td>Pochimovil</td><td>\$ 40.00</td></tr><tr><td>Lancha</td><td>\$ 30.00</td></tr><tr><td>Internet</td><td>\$ 100.00</td></tr><tr><td>Costo total</td><td>\$ 300.00</td></tr></table>	Concepto	Costo	Taxi	\$ 130.00	Pochimovil	\$ 40.00	Lancha	\$ 30.00	Internet	\$ 100.00	Costo total	\$ 300.00
Concepto	Costo												
Taxi	\$ 130.00												
Pochimovil	\$ 40.00												
Lancha	\$ 30.00												
Internet	\$ 100.00												
Costo total	\$ 300.00												
10.4.-Fuentes de financiamiento	<ul style="list-style-type: none"><li>• <b>Gobierno del Estado de Tabasco</b> puede asignar recursos directamente a través de su Secretaría de Finanzas, donde se publican presupuestos, lineamientos y programas de apoyo; su sitio web oficial es <a href="https://tabasco.gob.mx">https://tabasco.gob.mx</a>. Este financiamiento permite cubrir equipamiento, infraestructura y programas de prevención dentro del estado.</li><li>• <b>Coordinación Nacional de Protección Civil</b>, encargada de fortalecer las capacidades estatales y municipales en prevención y atención de emergencias; su portal oficial es <a href="https://www.gob.mx/pcn">https://www.gob.mx/pcn</a>.</li><li>• <b>Fondo para la Prevención de Desastres (FOPREDEN)</b>, destinado a estudios de riesgo y obras preventivas, a través del sitio del Gobierno de México <a href="https://www.gob.mx">https://www.gob.mx</a>. Asimismo.</li><li>• <b>Conagua</b>, mediante <a href="https://www.gob.mx/conagua">https://www.gob.mx/conagua</a>, puede financiar obras hidráulicas como drenajes, bordos y desazolve de ríos, fundamentales para disminuir el impacto de las inundaciones.</li><li>• <b>organismos internacionales</b>, que brindan financiamiento o asistencia técnica para proyectos de gestión del riesgo.</li><li>• <b>Banco Mundial</b> (<a href="https://www.bancomundial.org">https://www.bancomundial.org</a>) y el <b>Banco Interamericano de Desarrollo (BID)</b> (<a href="https://www.iadb.org">https://www.iadb.org</a>) ofrecen créditos y apoyos para infraestructura, drenaje y sistemas de alerta. También la <b>Oficina de las Naciones Unidas para la Reducción del Riesgo de Desastres (UNDRR)</b>, disponible en <a href="https://www.undrr.org">https://www.undrr.org</a>, impulsa proyectos de resiliencia</li></ul>												

	<p>y prevención. La <b>Agencia de Cooperación Internacional del Japón (JICA)</b>, en <a href="https://www.jica.go.jp">https://www.jica.go.jp</a>, es reconocida por financiar sistemas de alerta temprana y capacitación especializada en protección civil.</p>
10.5.-El impacto	<p>A <b>corto plazo</b>, el proyecto permitirá mejorar la organización interna del instituto, optimizando la coordinación entre áreas, la comunicación con los municipios y la capacidad de respuesta inmediata ante emergencias. Se verán avances rápidos en la capacitación del personal, en la difusión de alertas más oportunas y en una atención más eficiente a la población durante contingencias. Esto generará una percepción inmediata de mayor orden, rapidez y profesionalismo.</p> <p>A <b>mediano plazo</b>, el impacto se reflejará en una reducción progresiva de los daños causados por inundaciones y otros riesgos, gracias a una mejor planeación preventiva, obras de mitigación más efectivas y una operación más sólida del sistema de protección civil. La participación ciudadana y comunitaria aumentará, pues habrá mayor confianza hacia la institución y una cultura preventiva más desarrollada. Además, se podrán gestionar más recursos estatales y federales al demostrar avances sostenidos y buena administración.</p> <p>A <b>largo plazo</b>, el proyecto contribuirá a construir un sistema de protección civil más moderno, permanente y resiliente, capaz de adaptarse a los efectos del cambio climático y reducir de manera significativa la vulnerabilidad del estado. Las comunidades estarán mejor preparadas, la infraestructura preventiva será más robusta y las pérdidas humanas y económicas disminuirán considerablemente en comparación con años anteriores. De esta manera, el IPCET se consolidará como una institución confiable, eficiente y esencial para el desarrollo seguro y sostenible de Tabasco.</p>
10.6.-La forma de evaluación	
10.7.-Rúbrica	
10.8.-Evaluación del plan de acción	<p>El equipo 5 , inicio buscando una institución interesante , buena y que tuviera suficiente información para poder investigar , y que ese instituto estuviera cerca para ir a recabar información .</p> <p>Los integrantes de este equipo les intereso hablar investigar , involucrarse en este el ( INSTITUTO DE PROTECCION CIVIL DE</p>

	<p>TABASCO) ya que el tema es de gran interés este acuerdo se llevo acabo el día , 18/08/2025 y para el día , 22/08/2025 , ya teníamos claro de que se iba hablar y ya tenias un un poco de información de que es lo que Asia esta institución y como era su manejo .</p> <p>Para el día 25/08/2025 , ya teníamos el planteamiento de el problema que se tenia .</p> <p>08/09/2025, nos pusimos investigar los antecedentes , misión , visión , valores , objetivos , metas etc.</p> <p>Mario : el se encargo mas de la parte presupuestal , de como eran los ingresos y egresos .</p> <p>Rubí : ella recabo información para una propuesta para mejorar.</p> <p>Diana: se encargo del tríptico , de que Aser para mejorar y que tuviera mejor manejo esta institución , y posibles solución y la propuesta .</p> <p>Ángel Manuel: recabo información para lo del marco teórico , la historia entre otras investigaciones .</p> <p>Ya todo esta información recabada de todos los integrantes lo teníamos el día, 22/09/2025</p> <p>Seguimos investigando recolectando información , cambiándolo , buscar q teníamos corregirlo , revisión del profesor y llegamos al día 10/11/2025 que era otra revisión para el final de este proyecto , tuvimos que corregir y ya el dia de hoy solo son algunas cosas para poder presentar este proyecto.</p>
<p>10.9.-La bibliografía consultada</p>	<ul style="list-style-type: none"> <li>• Portal oficial del IPCET (Gobierno de Tabasco): <a href="https://tabasco.gob.mx/ipcet">https://tabasco.gob.mx/ipcet</a> Gobierno del Estado de Tabasco</li> <li>• Tomo VII – Protección Civil del Estado de Tabasco: <a href="https://tabasco.gob.mx/tomo-vii-proteccioncivil-2024">https://tabasco.gob.mx/tomo-vii-proteccioncivil-2024</a> Gobierno del Estado de Tabasco</li> <li>• Leyes y marco legal: Plan de Emergencia “Creciente de Ríos Serranos” (incluye la Ley de Protección Civil del Estado) – PDF: <a href="https://tabasco.gob.mx/sites/default/files/users/us eripcettabasco/Plan%20de%20Emergencia%20Creciente%20de%20R%C3%ADos%20Serranos%20AGOSTO%202025.pdf">https://tabasco.gob.mx/sites/default/files/users/us eripcettabasco/Plan%20de%20Emergencia%20Creciente%20de%20R%C3%ADos%20Serranos%20AGOSTO%202025.pdf</a> Gobierno del Estado de Tabasco+1</li> <li>• Cursos de capacitación del IPCET: listado de cursos y adiestramiento en protección civil: <a href="https://www.papelea.com/mx/estado-de-tabasco/cursos-de-capacitacion-adiestramiento-">https://www.papelea.com/mx/estado-de-tabasco/cursos-de-capacitacion-adiestramiento-</a></li> </ul>

	<p><a href="#">y-actualizacion-en-materia-de-proteccion-civil-portal-tabasco</a> Papelea</p> <ul style="list-style-type: none"><li>• Aviso de privacidad del IPCET: <a href="https://tabasco.gob.mx/aviso-privacidad-ipcet">https://tabasco.gob.mx/aviso-privacidad-ipcet</a> Gobierno del Estado de Tabasco</li><li>• Perfil del IPCET en el sitio del Cenapred: <a href="https://www.gob.mx/cenapred/documentos/instituto-de-proteccion-civil-tabasco">https://www.gob.mx/cenapred/documentos/instituto-de-proteccion-civil-tabasco</a> Gobierno de México</li></ul> <p><a href="#">Tomo VII. Instituto de Protección Civil del Estado de Tabasco   Portal Tabasco</a></p> <p><a href="#">Presupuesto-General-de-Egresos-para-el-ejercicio-fiscal-2024.pdf</a></p>
--	--

## ANEXOS


## PLANEACIÓN ESTRATÉGICA PARA LA ELABORACIÓN DEL PROYECTO INTEGRADOR

FASES	No.	TEMATICA DE INVESTIGACIÓN	DESCRIPCIÓN DEL TEMA DE INVESTIGACIÓN	FECHA DE EJECUCIÓN		TIEMPO ESTIMADO	ESTATUS	OBSERVACIÓN
				INICIAL	FINAL			
PREPARACIÓN	1	Identificación y elección de la empresa con la problemática	Selección del Instituto de Protección Civil del Estado de Tabasco para su investigación	8/18/2025	8/22/2025	Una semana	Concluido	Se determino la empresa para el desarrollo de la investigación, considerando los tiempos y la información alcance.
	2	Planteamiento claro de la identificación de la problemática	Identificar la problemática de la falta de presupuesto para la realización de su objetivo como ente público	8/25/2025	8/29/2025	Una semana	Concluido	Se determino la problemática detectada en la empresa, la cual se describe claramente con los integrantes del grupo de investigación.
	3	Planteamiento claro de la propuesta de la posible solución	Buscar propuestas claras y alcanzables para una mejor distribución de los recursos que se les otorga	9/1/2025	9/5/2025	Una semana	Concluido	Se determino la posible solución en la cual se realizó una lluvia de ideas de las propuestas para llevar a cabo en lo referente a la posible solución.
	4	Conoce la empresa (Antecedentes Históricos) : Actividad o Giro, Visión, Misión, Objetivos, metas, estructura organizativa	Se realiza una investigación sobre el ente	9/8/2025	9/12/2025	Una semana	Concluido	Se determino los antecedentes históricos de la empresa para conocer bien el objeto de estudio
DESARROLLO	5	Elaboración del Marco Referencial: Antecedentes	Se realiza de igual manera una investigación para el conocer como el ente se fue desarrollando con el paso del tiempo	9/22/2025	9/26/2025	Una semana	Concluido	Se investigo todo el antecedente de la empresa, considerando su evolución como empresa.
	6	Elaboración del Marco Referencial: Marco Teórico y Marco Conceptual	Elaboración del marco referencial, del presupuesto que se les otorga	9/29/2025	10/12/2025	Tres semanas	Concluido	Se investiga y analiza a la información
	7	Planteamiento en la elaboración de la Guía o Crípticos en una serie de pasos propuestos para su desarrollo	Elaboración de un tríptico con los pasos a seguir para el mejoramiento del uso del presupuesto otorgado	10/20/2025	10/31/2025	Dos semana	Concluido	Se desarrollan la propuesta de los pasos a seguir para dar la posible solución a la problemática planteada.
COMUNICACIÓN	8	Presentación de la posible solución con la evidencia de la propuesta de una Guía o Crípticos en donde se establezcan los pasos a seguir para su desarrollo	Presentación de las propuestas elaboradas de acuerdo a la problemática planteada	11/3/2025	11/7/2025	una Semana	Concluido	Se desarrollan la propuesta para la elaboración paso a paso de la posible solución en donde considere los criterios y herramientas para poder realizarlo
	9	Conclusión de la Guía para elaboración del proyecto integrador, con el fin de recibir los puntos clave para considerar en el desarrollo de la presentación de su proyecto integrador.	Se integran las propuestas ya establecidas de manera correcta con sus posibles soluciones	11/10/2025	11/14/2025	Una semana	Concluido	Finalización de la Guía de elaboración del proyecto integrador e iniciación de la conformación de la presentación del proyecto.
	10	Presentación previa de la Diapositiva del proyecto integrador	Elaboración de la presentación donde se da a conocer nuestra investigación sobre el ente	11/17/2025	11/21/2025	Una semana	Concluido	Se prepara la presentación previa del proyecto integrador
	11	Preparación del Video	Realización del video para la explicación del proyecto	11/24/2025	11/28/2025	Una semana	Concluido	Se programan la elaboración del video para la integración del proyecto
	12	Presentación del Video	Presentación final del proyecto	12/1/2025	12/5/2025	Una semana	Concluido	Se presenta para su conocimiento

## PLAN DE ACCIÓN

FASES	No.	ACTIVIDAD	DESCRIPCIÓN DEL TEMA DE INVESTIGACIÓN	FECHA DE EJECUCIÓN		DURACIÓN	RESPONSABLE	ESTATUS	OBSERVACIÓN
				INICIAL	FINAL				
PREPARACIÓN	1	Identificación y elección de la empresa con la problemática	Selección del Instituto de Protección Civil del Estado de Tabasco para su investigación	8/18/2025	8/22/2025	Una semana	Todo el equipo	concluido	Se determino la empresa para el desarrollo de la investigación, considerando los tiempos y la infomarción alcance.
	2	Planteamiento claro de la identificación de la problemática y posible solución	Identificar la problemática de la falta de presupuesto para la realización de su objetivo como ente público	8/25/2025	9/5/2025	Dos semana	Todo el equipo	concluido	Se determino la problemática detectada en la empresa, la cual se describe claramente con los integrantes del grupo de investigación.
	3	Conoce tu empresa (Antecedentes Historicos) : Actividad o Giro, Visión, Misión, Objetivos, metas, estructura	Se realizara una investigación sobre el ente	9/8/2025	9/12/2025	Una semana	Diana y Mario	concluido	Se determino los antecedentes hisotricos de la empresa para conocer bien el objeto de estudio
DESARROLLO	4	Elaboración del Marco Referencial: Antecedentes, Marco teorico y Marco Conceptual	Se realizara de igual manera una investigación para el conocer como el ente se fue desarrollando	9/22/2025	10/17/2025	cuatro semana	Diana	concluido	Se investigo todo el antedente de la empresa, considerando su evlución como empresa.
	5	Presentación de la posible solución con la evidencia de la propuesta de una Guía o Cripticos en donde se establescan los pasos aseguir para su desarrollo	Presentación de las propuestas elaboradas de acuerdo a la problemática planteada	10/20/2025	11/14/2025	cuatro Semana	Todo el equipo	concluido	Se desarrollara la propuesta para la elaboraci ó n paso a paso de la posible soluci ó n en donde considere os criterios y herramientas para poder realzarlo
COMUNICACIÓN	6	Presentación previa de la Diapositiva del proyecto integrador para postriormente elaborar el video de la presentación del proyecto	Elaboración de la presentación donde se dara a conocer nuestra investigaci ó n sobre el ente	11/17/2025	12/5/2025	Tres Semana	Todo el equipo	concluido	Se prepara la presentaci ó n previa del proyecto integrador

## GRAFICA DE GANTT.



## EVIDENCIAS





## INSTITUTO DE PROTECCIÓN CIVIL EN TABASCO

### PROPOSITO PRINCIPAL

Prevenir y reducir los riesgos derivados de fenómenos naturales o de origen humano, y garantizar una respuesta rápida, coordinada y eficaz ante emergencias para salvaguardar a la población tabasqueña.

## QUÉ SE ESTÁ HACIENDO BIEN / AVANCES RECIENTES

- Hay mapas de peligro por inundación para los 17 municipios, identificando comunidades en nivel de susceptibilidad alto o muy alto.
- Se actualizó el padrón de refugios temporales con talleres, incluyendo el uso de herramientas digitales como la plataforma SART para la administración de refugios.
- Acciones de limpieza y saneamiento ambiental, desazolves de drenajes, mantenimiento de bordos y cárcamos, rehabilitación de plantas de tratamiento, etc., coordinadas entre estado y municipios.



## LA PREVENCIÓN SALVA VIDAS: JUNTOS HACEMOS UN TABASCO MAS SEGURO



### DIRECCIÓN:

Prolongación Av. Adolfo Ruiz  
Cortines S/N Colonia La Manga I,  
Villahermosa, Tabasco. CP. 86069.

### TELÉFONO:

(993) 358 1360

### CORREO ELECTRÓNICO:

[pciviltabasco@gmail.com](mailto:pciviltabasco@gmail.com)

### REDES SOCIALES



## PROPUESTAS PARA MEJORAR EL MANEJO DEL INSTITUTO DE PROTECCIÓN CIVIL DE TABASCO

### CAPACITACIÓN CONTINUA Y PROFESIONALIZACIÓN

- Formación especializada para personal operativo en áreas como rescate, incendios, inundaciones, química, fenómenos extremos.
- Ejercicios simulacros regulares con municipios y comunidades.
- Formación de líderes comunitarios y brigadistas locales.



### INFRAESTRUCTURA Y EQUIPAMIENTO

- Mejoramiento de drenajes, cárcamos, bordos; mantenimiento constante.
- Refugios temporales bien equipados y distribuidos.
- Equipos de bomberos, vehículos, materiales de iluminación de emergencia, etc., actualizados y con buen mantenimiento.



### COMUNICACIÓN Y CULTURA DE PREVENCIÓN

- Campañas continuas, adaptadas cultural y lingüísticamente a zonas rurales.
- Educación en escuelas sobre riesgos, refugios, qué hacer antes/durante/después de un desastre.
- Uso de medios locales (radio, redes sociales, parlantes comunitarios) para alertas y recomendaciones.



EVIDENCIAS DEL PRESUPUESTO

Asuntos que requieren la aprobación



## Anteproyecto de ingresos y egresos para el ejercicio fiscal 2025; por fuente de financiamiento

Fuente de financiamiento	Total
Subsidio Estatal/Ramo 28	\$77,573,820
Ingresos propios	\$2,674,628.00
<b>Total</b>	<b>\$80,248,448</b>

Cuenta	Capítulos	Subsidio Estatal	Ingresos propios	Total
42119	1000 Servicios personales	\$40,124,224	\$0	\$40,124,224
42120	2000 Materiales y suministros	\$11,037,267	\$1,000,000	\$12,037,267
42121	3000 Servicios generales	\$19,062,112	\$1,000,000	\$20,062,112
42122	4000 Transferencias, asignaciones, subsidios y otras ayudas	\$7,350,216	\$674,629	\$8,024,845
42123	5000 Bienes muebles, inmuebles e intangibles	\$0.00	\$0.00	\$0.00
<b>Total</b>		<b>\$77,573,819</b>	<b>\$2,674,629</b>	<b>\$80,248,448</b>

Total \$80,248,448.00

Fuente	Enero	Febrero	Marzo	Abril	Mayo	Junio	Julio	Agosto	Septiembre	Octubre	Noviembre	Diciembre	Total
Subsidio Estatal	\$ -	\$ 9,308,859.00	\$ 7,757,382.00	\$ 8,533,120.00	\$ 7,757,382.00	\$ 6,205,906.00	\$ 6,981,644.00	\$ 7,757,382.00	\$ 7,757,382.00	\$ 7,757,382.00	\$ 4,654,429.00	\$ 3,102,952.00	\$77,573,820.00
Ingresos propios	\$ 160,478.00	\$ 213,970.00	\$ 267,463.00	\$ 267,463.00	\$ 240,717.00	\$ 213,970.00	\$ 240,717.00	\$ 267,463.00	\$ 267,463.00	\$ 240,717.00	\$ 160,478.00	\$ 133,729.00	\$ 2,674,628.00
Total	\$ 160,478.00	\$ 9,522,829.00	\$ 8,024,845.00	\$ 8,800,583.00	\$ 7,998,099.00	\$ 6,419,876.00	\$ 7,222,361.00	\$ 8,024,845.00	\$ 8,024,845.00	\$ 7,998,099.00	\$ 4,814,907.00	\$ 3,236,681.00	\$80,248,448.00

## Anteproyecto al Programa Operativo Anual (POA) para el ejercicio fiscal 2020

Clave	Descripción	Objetivo del propósito
Anotar	anotar	anotar

Tipo de subsidio	Numero de Cuenta	Total
Subsidio estatal	42119	\$48,050,401.18
	42120	\$2,407,592.15
	42121	\$21,804,132.81
Ingresos propios	42119	\$2,919,201.63
	42120	\$3,466,732.95
	42121	\$674,580.98
	42122	\$925,806.30
Total		80,248,448